

Iniciativa de Ley de Ingresos del Municipio de
San Juan de Sabinas, Coahuila de Zaragoza
para el Ejercicio Fiscal 2020

Con fundamento en el artículo 112, fracción I del Código Municipal para el Estado de Coahuila de Zaragoza y demás relativos, se tiene a bien presentar el proyecto de iniciativa de:

Ley de Ingresos del Municipio de San Juan de Sabinas, Coahuila de Zaragoza para el Ejercicio Fiscal 2020

CAPÍTULO I De los Ingresos Estimados

Sección I Disposiciones Generales

Los ingresos estimados previstos en el presente Proyecto de Ingresos del Municipio de San Juan de Sabinas, Coahuila de Zaragoza, importa la cantidad de \$174,511,933.16

Sección II Estimación de Ingresos Global

A continuación, se presentan los montos considerados en forma global de ingresos para el Municipio y sus respectivas paramunicipales:

1	SAN JUAN DE SABINAS	\$17,477,762.34	\$0.00	\$0.00	\$19,710,600.27	\$92,275.95	\$1,877,508.74	\$0.00	\$115,353,785.86	\$0.00	\$20,000,000.00	\$174,511,933.16
2		\$0.00	\$0.00	\$0.00	\$0.00	\$0.00	\$0.00	\$0.00	\$0.00	\$0.00	\$0.00	
3		\$1.00	\$1.00	\$1.00	\$1.00	\$1.00	\$1.00	\$1.00	\$1.00	\$1.00	\$1.00	\$1.00
4		\$1.00	\$1.00	\$1.00	\$1.00	\$1.00	\$1.00	\$1.00	\$1.00	\$1.00	\$1.00	\$1.00
5		\$1.00	\$1.00	\$1.00	\$1.00	\$1.00	\$1.00	\$1.00	\$1.00	\$1.00	\$1.00	\$1.00

1. Impuestos
2. Cuotas y Aportaciones de Seguridad Social
3. Contribuciones de Mejoras
4. Derechos
5. Productos
6. Aprovechamientos
7. Ingresos por Venta de Bienes, Prestación de Servicios y Otros Ingresos
8. Participaciones, Aportaciones, Convenios, Incentivos Derivados de la Colaboración Fiscal y Fondos Distintos de Aportaciones
9. Transferencias, Asignaciones, Subsidios y Subvenciones, y Pensiones y Jubilaciones
10. Ingresos Derivados de Financiamiento

Sección III
Estimación de Ingresos del Municipio

Los ingresos estimados para el ejercicio 2020 con base en la Clasificación por Rubros de Ingresos se distribuyen de la siguiente manera:

2.1. CLASIFICACIÓN POR RUBROS DE INGRESOS		
ENTIDAD PÚBLICA:		San Juan de Sabinas
EJERCICIO FISCAL:		2020
CRI		Ingresos Estimados
1	IMPUESTOS	\$17,477,762.34
11	Impuestos Sobre los Ingresos	\$0.00
111	Impuestos Sobre los Ingresos	\$0.00
12	Impuestos Sobre el Patrimonio	\$14,665,008.37
121	Impuesto Predial	\$11,136,772.20
122	Impuesto Sobre Adquisición de Inmuebles	\$3,528,236.17
123	Impuesto Sobre Plusvalía	\$0.00
13	Impuestos Sobre la Producción, el Consumo y las Transacciones	\$0.00
131	Impuestos Sobre la Producción, el Consumo y las Transacciones	\$0.00
14	Impuestos al Comercio Exterior	\$0.00
141	Impuestos al Comercio Exterior	\$0.00
15	Impuestos Sobre Nóminas y Asimilables	\$0.00
151	Impuestos Sobre Nóminas y Asimilables	\$0.00
16	Impuestos Ecológicos	\$0.00
161	Impuestos Ecológicos	\$0.00
17	Accesorios de Impuestos	\$2,677,875.46
171	Accesorios de Impuestos	\$2,677,875.46
18	Otros Impuestos	\$134,878.51
181	Impuesto Sobre el Ejercicio de Actividades Mercantiles	\$67,298.04
182	Impuesto Sobre Prestación de Servicios	\$0.00
183	Impuesto Sobre Espectáculos y Diversiones Públicas	\$67,580.47
184	Impuesto Sobre Enajenación de Bienes Muebles Usados	\$0.00
185	Impuesto Sobre Loterías, Rifas y Sorteos	\$0.00
186	Impuesto Sobre Uso de Suelo	\$0.00
187	Impuesto Para la Conservación del Pavimento	\$0.00
188	Otros	\$0.00
19	Impuestos no Comprendidos en la Ley de Ingresos Vigente, Causados en Ejercicios Fiscales Anteriores Pendientes de Liquidación o Pago	\$0.00
191	Impuesto Predial de Ejercicios Anteriores	\$0.00
192	Impuesto Sobre Adquisición de Inmuebles de Ejercicios Anteriores	\$0.00
2	CUOTAS Y APORTACIONES DE SEGURIDAD SOCIAL	\$0.00
21	Aportaciones para Fondos de Vivienda	\$0.00
211	Aportaciones para Fondos de Vivienda	\$0.00
22	Cuotas para la Seguridad Social	\$0.00

221	Cuotas para la Seguridad Social	\$0.00
23	Cuotas de Ahorro para el Retiro	\$0.00
231	Cuotas de Ahorro para el Retiro	\$0.00
24	Otras Cuotas y Aportaciones para la Seguridad Social	\$0.00
241	Otras Cuotas y Aportaciones para la Seguridad Social	\$0.00
25	Accesorios de Cuotas y Aportaciones de Seguridad Social	\$0.00
251	Accesorios de Cuotas y Aportaciones de Seguridad Social	\$0.00
3	CONTRIBUCIONES DE MEJORAS	\$0.00
31	Contribuciones de Mejoras por Obras Públicas	\$0.00
311	Contribución por Gasto	\$0.00
312	Contribución por Obra Pública	\$0.00
313	Contribución por Responsabilidad Objetiva	\$0.00
314	Contribución por Mantenimiento, Mejoramiento y Equipamiento del Cuerpo de Bomberos de los Municipios	\$0.00
315	Contribución por Mantenimiento y Conservación del Centro Histórico	\$0.00
316	Contribución por Otros Servicios Municipales	\$0.00
317	Contribución Gastos de Escrituración	\$0.00
318	Cateos Tribunales	\$0.00
319	Expedición de Certificados	\$0.00
39	Contribuciones de Mejoras no Comprendidas en la Ley de Ingresos Vigente, Causadas en Ejercicios Fiscales Anteriores Pendientes de Liquidación o Pago	\$0.00
391	Contribuciones de Mejoras no Comprendidas en la Ley de Ingresos Vigente, Causadas en Ejercicios Fiscales Anteriores Pendientes de Liquidación o Pago	\$0.00
4	DERECHOS	\$19,710,600.27
41	Derechos por el Uso, Goce, Aprovechamiento o Explotación de Bienes de Dominio Público	\$0.00
411	Servicios de Arrastre y Almacenaje	\$0.00
412	Provenientes de la Ocupación de las Vías Públicas	\$0.00
413	Provenientes del Uso de las Pensiones Municipales	\$0.00
414	Provenientes del Uso de Otros Bienes de Dominio Público	\$0.00
43	Derechos por Prestación de Servicios	\$16,359,409.99
431	Servicios de Agua Potable y Alcantarillado	\$3,286,558.46
432	Servicios de Rastros	\$0.00
433	Servicios de Alumbrado Público	\$6,174,083.19
434	Servicios en Mercados	\$0.00
435	Servicios de Aseo Público	\$2,446,115.66
436	Servicios de Seguridad Pública	\$75,849.75
437	Servicios en Panteones	\$756.06
438	Servicios de Tránsito	\$167,542.67
439	Servicios de Previsión Social	\$0.00
4310	Servicios de Protección Civil	\$0.00
4311	Servicios de Saneamiento y Aguas Residuales	\$0.00
4312	Servicios en Materia de Educación y Cultura	\$0.00
4313	Otros Servicios	\$4,208,504.20
44	Otros Derechos	\$3,331,198.38
441	Expedición de Licencias para Construcción	\$342,372.54
442	Servicios por Alineación de Predios y Asignación de Números Oficiales	\$337,539.71







443	Expedición de Licencias para Fraccionamientos	\$1,626.44
444	Licencias para Establecimientos que Expendan Bebidas Alcohólicas	\$1,570,330.90
445	Expedición de Licencias para la Colocación y Uso de Anuncios y Carteles Publicitarios	\$146,017.00
446	Servicios Catastrales	\$835,959.08
447	Servicios por Certificaciones y Legalizaciones	\$97,352.71
448	Expedición de Licencias, Permisos, Autorizaciones y Servicios de Control Ambiental	\$0.00
449	Refrendo Anual	\$0.00
4410	Expedición de Constancias de no Antecedentes Penales	\$0.00
45	Accesorios de Derechos	\$19,991.90
451	Accesorios de Derechos	\$19,991.90
49	Derechos no Comprendidos en la Ley de Ingresos Vigente, Causados en Ejercicios Fiscales Anteriores Pendientes de Liquidación o Pago	\$0.00
491	Derechos no Comprendidos en la Ley de Ingresos Vigente, Causados en Ejercicios Fiscales Anteriores Pendientes de Liquidación o Pago	\$0.00
5	PRODUCTOS	\$92,275.95
51	Productos	\$92,275.95
511	Provenientes de la Venta o Arrendamiento de Lotes y Gavetas de los Panteones Municipales	\$5,127.82
512	Provenientes del Arrendamiento de Locales Ubicados en los Mercados Municipales	\$0.00
513	Otros Productos	\$87,148.13
59	Productos no Comprendidos en la Ley de Ingresos Vigente, Causados en Ejercicios Fiscales Anteriores Pendientes de Liquidación o Pago	\$0.00
591	Productos no Comprendidos en la Ley de Ingresos Vigente, Causados en Ejercicios Fiscales Anteriores Pendientes de Liquidación o Pago	\$0.00
6	APROVECHAMIENTOS	\$1,877,508.74
61	Aprovechamientos	\$1,877,508.74
611	Ingresos por Transferencia	\$385,709.50
612	Ingresos Derivados de Sanciones	\$1,491,799.24
613	Otros Aprovechamientos	\$0.00
614	Aprovechamientos por Retenciones no Aplicadas	\$0.00
615	Devoluciones de Impuestos Estatales y/o Federales	\$0.00
616	Faltas al Reglamento de Policía	\$0.00
617	Ingresos Extraordinarios	\$0.00
62	Aprovechamientos Patrimoniales	\$0.00
621	Aprovechamientos Patrimoniales	\$0.00
63	Accesorios de Aprovechamientos	\$0.00
631	Accesorios de Aprovechamientos	\$0.00
69	Aprovechamientos no Comprendidos en la Ley de Ingresos Vigente, Causados en Ejercicios Fiscales Anteriores Pendientes de Liquidación o Pago	\$0.00
691	Aprovechamientos no Comprendidos en la Ley de Ingresos Vigente, Causados en Ejercicios Fiscales Anteriores Pendientes de Liquidación o Pago	\$0.00
7	INGRESOS POR VENTA DE BIENES, PRESTACIÓN DE SERVICIOS Y OTROS INGRESOS	\$0.00
71	Ingresos por Venta de Bienes y Prestación de Servicios de Instituciones Públicas de Seguridad Social	\$0.00
711	Ingresos por Venta de Bienes y Prestación de Servicios de Instituciones Públicas de Seguridad Social	\$0.00

72	Ingresos por Venta de Bienes y Prestación de Servicios de Empresas Productivas del Estado	\$0.00
721	Ingresos por Venta de Bienes y Prestación de Servicios de Empresas Productivas del Estado	\$0.00
73	Ingresos por Venta de Bienes y Prestación de Servicios de Entidades Paraestatales y Fideicomisos No Empresariales y No Financieros	\$0.00
731	Ingresos por Venta de Bienes y Prestación de Servicios de Entidades Paraestatales y Fideicomisos No Empresariales y No Financieros	\$0.00
74	Ingresos por Venta de Bienes y Prestación de Servicios de Entidades Paraestatales Empresariales No Financieras con Participación Estatal Mayoritaria	\$0.00
741	Ingresos por Venta de Bienes y Prestación de Servicios de Entidades Paraestatales Empresariales No Financieras con Participación Estatal Mayoritaria	\$0.00
75	Ingresos por Venta de Bienes y Prestación de Servicios de Entidades Paraestatales Empresariales Financieras Monetarias con Participación Estatal Mayoritaria	\$0.00
751	Ingresos por Venta de Bienes y Prestación de Servicios de Entidades Paraestatales Empresariales Financieras Monetarias con Participación Estatal Mayoritaria	\$0.00
76	Ingresos por Venta de Bienes y Prestación de Servicios de Entidades Paraestatales Empresariales Financieras No Monetarias con Participación Estatal Mayoritaria	\$0.00
761	Ingresos por Venta de Bienes y Prestación de Servicios de Entidades Paraestatales Empresariales Financieras No Monetarias con Participación Estatal Mayoritaria	\$0.00
77	Ingresos por Venta de Bienes y Prestación de Servicios de Fideicomisos Financieros Públicos con Participación Estatal Mayoritaria	\$0.00
771	Ingresos por Venta de Bienes y Prestación de Servicios de Fideicomisos Financieros Públicos con Participación Estatal Mayoritaria	\$0.00
78	Ingresos por Venta de Bienes y Prestación de Servicios de los Poderes Legislativo y Judicial, y de los Órganos Autónomos	\$0.00
781	Ingresos por Venta de Bienes y Prestación de Servicios de los Poderes Legislativo y Judicial, y de los Órganos Autónomos	\$0.00
79	Otros Ingresos	\$0.00
791	Otros Ingresos	\$0.00
8	PARTICIPACIONES, APORTACIONES, CONVENIOS, INCENTIVOS DERIVADOS DE LA COLABORACIÓN FISCAL Y FONDOS DISTINTOS DE APORTACIONES	\$115,353,785.86
81	Participaciones	\$78,240,752.02
811	ISR Participable	\$10,178,648.02
812	Otras Participaciones	\$68,062,104.00
82	Aportaciones	\$37,113,033.84
821	FISM	\$5,923,246.01
822	FORTAMUN	\$31,189,787.83
83	Convenios	\$0.00
831	Convenios	\$0.00
84	Incentivos Derivados de la Colaboración Fiscal	\$0.00
841	Incentivos Derivados de la Colaboración Fiscal	\$0.00
85	Fondos Distintos de Aportaciones	\$0.00
851	Fondos Distintos de Aportaciones	\$0.00
9	TRANSFERENCIAS, ASIGNACIONES, SUBSIDIOS Y SUBVENCIONES, Y PENSIONES Y JUBILACIONES	\$0.00
91	Transferencias y Asignaciones	\$0.00
911	Transferencias y Asignaciones	\$0.00

93	Subsidios y Subvenciones	\$0.00
931	Otros Subsidios Federales	\$0.00
932	FORTASEG	\$0.00
95	Pensiones y Jubilaciones	\$0.00
951	Pensiones y Jubilaciones	\$0.00
97	Transferencias del Fondo Mexicano del Petróleo para la Estabilización y el Desarrollo	\$0.00
971	Transferencias del Fondo Mexicano del Petróleo para la Estabilización y el Desarrollo	\$0.00
0	INGRESOS DERIVADOS DE FINANCIAMIENTOS	\$20,000,000.00
01	Endeudamiento Interno	\$20,000,000.00
011	Deuda Pública Municipal	\$20,000,000.00
02	Endeudamiento Externo	\$0.00
021	Endeudamiento Externo	\$0.00
03	Financiamiento Interno	\$0.00
031	Financiamiento Interno	\$0.00
TOTAL GENERAL		\$174,511,933.16

Los ingresos estimados para el ejercicio 2020 con base en la Clasificación por Fuentes de Financiamiento se distribuyen de la siguiente manera:

2.2. CLASIFICACIÓN POR FUENTES DE FINANCIAMIENTO (INGRESOS)		
ENTIDAD PÚBLICA:		San Juan de Sabinas
EJERCICIO FISCAL:		2020
CFF-Ingresos		Ingresos Estimados
1	No Etiquetado (Libre disposición)	\$137,398,899.32
11	Recursos Fiscales	\$39,158,147.30
12	Financiamientos Internos	\$20,000,000.00
13	Financiamientos Externos	\$0.00
14	Ingresos Propios	\$78,240,752.02
15	Recursos Federales	\$0.00
16	Recursos Estatales	\$0.00
17	Otros Recursos de Libre Disposición	\$0.00
2	Etiquetado	\$37,113,033.87
25	Recursos Federales	\$37,113,033.87
26	Recursos Estatales	\$0.00
27	Otros Recursos de Transferencias Federales Etiquetadas	\$0.00
TOTAL GENERAL		\$174,511,933.16

[Handwritten signatures and initials in blue ink]

[Handwritten signature in blue ink]

Los ingresos estimados para el ejercicio 2020 con base en la Clasificación Económica se distribuyen de la siguiente manera:


2.3. CLASIFICACIÓN ECONÓMICA (INGRESOS)		
ENTIDAD PÚBLICA:		SAN JUAN DE SABINAS
EJERCICIO FISCAL:		2020
CE-Ingresos		Ingresos Estimados
1	INGRESOS	\$174,511,933.16
1.1	INGRESOS CORRIENTES	\$174,511,933.16
1.1.1	Impuestos	\$17,477,762.34
1.1.1.1	Impuestos sobre el ingreso, las utilidades y las ganancias de capital	\$0.00
1.1.1.1.1	De personas físicas	\$0.00
1.1.1.1.2	De empresas y otras corporaciones (personas morales)	\$0.00
1.1.1.1.3	No clasificables	\$0.00
1.1.1.2	Impuestos sobre nómina y la fuerza de trabajo	\$0.00
1.1.1.3	Impuestos sobre la propiedad	\$14,665,008.37
1.1.1.4	Impuestos sobre los bienes y servicios	\$0.00
1.1.1.5	Impuestos sobre el comercio y las transacciones internacionales/comercio exterior	\$0.00
1.1.1.6	Impuestos ecológicos	\$0.00
1.1.1.7	Impuesto a los rendimientos petroleros	\$0.00
1.1.1.8	Otros impuestos	\$134,878.51
1.1.1.9	Accesorios	\$2,677,875.46
1.1.2	Contribuciones a la Seguridad Social	\$0.00
1.1.2.1	Contribuciones de los empleados	\$0.00
1.1.2.2	Contribuciones de los empleadores	\$0.00
1.1.2.3	Contribuciones de los trabajadores por cuenta propia o no empleados	\$0.00
1.1.2.4	Contribuciones no clasificables	\$0.00
1.1.3	Contribuciones de Mejoras	\$0.00
1.1.4	Derechos y Productos y Aprovechamientos Corrientes	\$21,680,384.96
1.1.4.1	Derechos no incluidos en otros conceptos	\$19,710,600.27
1.1.4.2	Productos corrientes no incluidos en otros conceptos	\$92,275.95
1.1.4.3	Aprovechamientos corrientes no incluidos en otros conceptos	\$1,877,508.74
1.1.5	Rentas de la Propiedad	\$0.00
1.1.5.1	Intereses	\$0.00
1.1.5.1.1	Internos	\$0.00
1.1.5.1.2	Externos	\$0.00
1.1.5.2	Dividendos y retiros de las cuasisociedades	\$0.00


1.1.5.3	Arrendamientos de tierras y terrenos	\$0.00
1.1.5.4	Otros	\$0.00
1.1.6	Ventas de Bienes y Servicios de Entidades del Gobierno General/Ingreso de Explotación de Entidades Empresariales	\$0.00
1.1.6.1	Ventas de establecimientos no de mercado	\$0.00
1.1.6.2	Ventas de establecimientos de mercado	\$0.00
1.1.6.3	Derechos administrativos	\$0.00
1.1.7	Subsidios y Subvenciones Recibidos por Entidades Empresariales Públicas	\$20,000,000.00
1.1.7.1	Subsidios y Subvenciones recibidos por entidades empresariales públicas no financieras	\$0.00
1.1.7.2	Subsidios y Subvenciones recibidos por entidades empresariales públicas financieras	\$20,000,000.00
1.1.8	Transferencias, Asignaciones y Donativos Corrientes Recibidos	\$37,113,033.84
1.1.8.1	Del sector privado	\$0.00
1.1.8.2	Del sector público	\$0.00
1.1.8.2.1	De la Federación	\$37,113,033.84
1.1.8.2.2	De Entidades Federativas	\$0.00
1.1.8.2.3	De Municipios	\$0.00
1.1.8.3	Del sector externo	\$0.00
1.1.8.3.1	De gobiernos extranjeros	\$0.00
1.1.8.3.2	De organismos internacionales	\$0.00
1.1.8.3.3	Del sector privado externo	\$0.00
1.1.9	Participaciones	\$78,240,752.02
1.2	INGRESOS DE CAPITAL	\$0.00
1.2.1	Venta (Disposición) de Activos	\$0.00
1.2.1.1	Venta de activos fijos	\$0.00
1.2.1.2	Venta de objetos de valor	\$0.00
1.2.1.3	Venta de activos no producidos	\$0.00
1.2.2	Disminución de Existencias	\$0.00
1.2.2.1	Materiales y suministros	\$0.00
1.2.2.2	Materias Primas	\$0.00
1.2.2.3	Trabajos en curso	\$0.00
1.2.2.4	Bienes terminados	\$0.00
1.2.2.5	Bienes para venta	\$0.00
1.2.2.6	Bienes en tránsito	\$0.00
1.2.2.7	Existencia de material de seguridad y defensa	\$0.00
1.2.3	Incremento de la Depreciación, Amortización, Estimaciones y Provisiones Acumuladas	\$0.00
1.2.3.	Depreciación y amortización	\$0.00

Handwritten signatures and initials in blue ink, including a large signature at the top and several initials below it.

Handwritten initials in blue ink at the bottom center of the page.

1		
1.2.3. 2	Estimaciones por deterioro de inventarios	\$0.00
1.2.3. 3	Otras estimaciones por pérdida o deterioro	\$0.00
1.2.3. 4	Provisiones	\$0.00
1.2.4	Transferencias, Asignaciones y Donativos de Capital Recibidos	\$0.00
1.2.4. 1	Del sector privado	\$0.00
1.2.4. 2	Del sector público	\$0.00
1.2.4. 2.1	De la Federación	\$0.00
1.2.4. 2.2	De Entidades Federativas	\$0.00
1.2.4. 2.3	De Municipios	\$0.00
1.2.4. 3	Del sector externo	\$0.00
1.2.4. 3.1	De gobiernos extranjeros	\$0.00
1.2.4. 3.2	De organismos internacionales	\$0.00
1.2.4. 3.3	Del sector privado externo	\$0.00
1.2.5	Recuperación de Inversiones Financieras Realizadas con Fines De Política	\$0.00
1.2.5. 1	Venta de Acciones y participaciones de capital adquiridas con fines de política	\$0.00
1.2.5. 2	Valores representativos de deuda adquiridos con fines de política	\$0.00
1.2.5. 3	Venta de obligaciones negociables adquiridas con fines de política	\$0.00
1.2.5. 4	Recuperación de préstamos realizados con fines de política	\$0.00
TOTAL GENERAL		\$174,511,933.16




CAPÍTULO II
Disciplina Financiera

Las proyecciones de ingresos para el ejercicio fiscal 2020 y ejercicios posteriores, se presentan a continuación:

2.12. PROYECCIONES DE INGRESOS - LDF				
(PESOS)				
(CIFRAS NOMINALES)				
ENTIDAD PÚBLICA:	SAN JUAN DE SABINAS			
EJERCICIO FISCAL:	2020			
Concepto	2020 (de Iniciativa de Ley)	2021	2022	2023
1. Ingresos de Libre Disposición (1=A+B+C+D+E+F+G+H+I+J+K+L)	\$117,398,899.29	\$122,681,849.76	\$0.00	\$0.00
A. Impuestos	\$17,477,762.34	\$18,264,261.65	\$0.00	\$0.00
B. Cuotas y Aportaciones de Seguridad Social	\$0.00	\$0.00	\$0.00	\$0.00
C. Contribuciones de Mejoras	\$0.00	\$0.00	\$0.00	\$0.00
D. Derechos	\$19,710,600.27	\$20,597,577.28	\$0.00	\$0.00
E. Productos	\$92,275.95	\$96,428.37	\$0.00	\$0.00
F. Aprovechamientos	\$1,877,508.74	\$1,961,996.63	\$0.00	\$0.00
G. Ingresos por Venta de Bienes, Prestación de Servicios y Otros Ingresos	\$0.00	\$0.00	\$0.00	\$0.00
H. Participaciones	\$78,240,751.99	\$81,761,585.83	\$0.00	\$0.00
I. Incentivos Derivados de la Colaboración Fiscal	\$0.00	\$0.00	\$0.00	\$0.00
J. Transferencias	\$0.00	\$0.00	\$0.00	\$0.00
K. Convenios	\$0.00	\$0.00	\$0.00	\$0.00
L. Otros Ingresos de Libre Disposición	\$0.00	\$0.00	\$0.00	\$0.00
	\$0.00	\$0.00	\$0.00	\$0.00
2. Transferencias Federales Etiquetadas (2=A+B+C+D+E)	\$37,113,033.87	\$38,783,120.39	\$0.00	\$0.00
A. Aportaciones	\$37,113,033.87	\$38,783,120.39	\$0.00	\$0.00
B. Convenios	\$0.00	\$0.00	\$0.00	\$0.00
C. Fondos Distintos de Aportaciones	\$0.00	\$0.00	\$0.00	\$0.00
D. Transferencias, Subsidios y Subvenciones, y Pensiones y Jubilaciones	\$0.00	\$0.00	\$0.00	\$0.00
E. Otras Transferencias Federales Etiquetadas	\$0.00	\$0.00	\$0.00	\$0.00
	\$0.00	\$0.00	\$0.00	\$0.00
3. Ingresos Derivados de Financiamientos (3=A)	\$20,000,000.00	\$0.00	\$0.00	\$0.00
A. Ingresos Derivados de Financiamientos	\$20,000,000.00	\$0.00	\$0.00	\$0.00
	\$0.00	\$0.00	\$0.00	\$0.00
4. Total de Ingresos Proyectados (4=1+2+3)	\$174,511,933.16	\$161,464,970.15	\$0.00	\$0.00
			\$0.00	\$0.00
Datos Informativos	\$0.00	\$0.00		

[Handwritten signature]

[Handwritten signature]

[Handwritten signature]

[Handwritten signature]

[Handwritten signature]

1. Ingresos Derivados de Financiamientos con Fuente de Pago de Recursos de Libre Disposición	\$0.00	\$0.00	\$0.00	\$0.00
2. Ingresos derivados de Financiamientos con Fuente de Pago de Transferencias Federales Etiquetadas	\$0.00	\$0.00	\$0.00	\$0.00
3. Ingresos Derivados de Financiamiento (3 = 1 + 2)	\$0.00	\$0.00	\$0.00	\$0.00
			\$0.00	\$0.00

Los resultados de ingresos para el ejercicio fiscal 2019 y ejercicios anteriores, se presentan a continuación:


2.14. RESULTADOS DE INGRESOS - LDF				
(PESOS)				
ENTIDAD PÚBLICA:	SAN JUAN DE SABINAS			
EJERCICIO FISCAL:	2020			
Concepto	2016	2017	2018	2019
1. Ingresos de Libre Disposición (1=A+B+C+D+E+F+G+H+I+J+K+L)	\$107,285,049.10	\$88,966,027.37	\$105,297,137.54	\$68,668,297.07
A. Impuestos	\$13,258,459.59	\$13,763,378.02	\$13,782,667.48	\$10,971,692.36
B. Cuotas y Aportaciones de Seguridad Social	\$0.00	\$0.00	\$0.00	\$0.00
C. Contribuciones de Mejoras	\$88,880.00	\$0.00	\$0.00	\$0.00
D. Derechos	\$14,126,223.59	\$12,630,073.93	\$15,871,583.19	\$8,838,757.84
E. Productos	\$9,995.53	\$170,608.02	\$71,420.00	\$57,836.99
F. Aprovechamientos	\$1,186,217.08	\$920,524.86	\$2,295,559.90	\$4,172,245.88
G. Ingresos por Venta de Bienes, Prestación de Servicios y Otros Ingresos	\$0.00	\$0.00	\$0.00	\$0.00
H. Participaciones	\$78,615,273.31	\$61,477,501.00	\$73,275,231.84	\$44,627,764.00
I. Incentivos Derivados de la Colaboración Fiscal	\$0.00	\$0.00	\$0.00	\$0.00
J. Transferencias	\$0.00	\$0.00	\$0.00	\$0.00
K. Convenios	\$0.00	\$0.00	\$0.00	\$0.00
L. Otros Ingresos de Libre Disposición	\$0.00	\$3,941.54	\$675.13	\$0.00
	\$0.00	\$0.00	\$0.00	\$0.00
2. Transferencias Federales Etiquetadas (2=A+B+C+D+E)	\$16,320,414.60	\$38,170,894.67	\$34,261,955.17	\$21,378,291.97
A. Aportaciones	\$16,320,414.60	\$38,170,894.67	\$34,261,955.17	\$21,378,291.97
B. Convenios	\$0.00	\$0.00	\$0.00	\$0.00
C. Fondos Distintos de Aportaciones	\$0.00	\$0.00	\$0.00	\$0.00
D. Transferencias, Subsidios y Subvenciones, y Pensiones y Jubilaciones	\$0.00	\$0.00	\$0.00	\$0.00
E. Otras Transferencias Federales Etiquetadas	\$0.00	\$0.00	\$0.00	\$0.00
	\$0.00	\$0.00	\$0.00	\$0.00
3. Ingresos Derivados de Financiamientos (3=A)	\$0.00	\$0.00	\$0.00	\$0.00
A. Ingresos Derivados de Financiamientos	\$0.00	\$0.00	\$0.00	\$0.00

[Handwritten signatures and initials in blue ink on the right margin of the table]

error	\$0.00	\$0.00	\$0.00	\$0.00
4. Total de Resultados de Ingresos (4=1+2+3)	\$123,605,463.70	\$127,136,922.04	\$139,559,092.71	\$90,046,589.04
error	\$0.00	\$0.00	\$0.00	\$0.00
Datos Informativos	\$0.00			
1. Ingresos Derivados de Financiamientos con Fuente de Pago de Recursos de Libre Disposición	\$0.00	\$0.00	\$0.00	\$0.00
2. Ingresos derivados de Financiamientos con Fuente de Pago de Transferencias Federales Etiquetadas	\$0.00	\$0.00	\$0.00	\$0.00
3. Ingresos Derivados de Financiamiento (3 = 1 + 2)	\$0.00	\$0.00	\$0.00	\$0.00
error	\$0.00	\$0.00	\$0.00	\$0.00

Ver notas:

Dado en la ciudad de Nueva Rosita Coahuila y al día 10 de Septiembre de 2019.



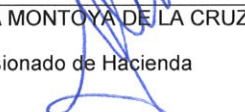
LIC. JULIO IVAN LONG HERNANDEZ
 Presidente Municipal



C.P. JESUS MANUEL GONZALEZ COLLAZO
 Tesorero Municipal



C. ESPERANZA CARABAZA RUIZ
 Comisionado de Hacienda



C. MARTHA MONTOYA DE LA CRUZ
 Comisionado de Hacienda



LIC. RICARDO MUZQUIZ GUTIERREZ
 Comisionado de Hacienda